


SOINS SPÉCIFIQUES



Les multiples variétés de plantes potagères et les différences de culture spécifiques à chacune d'entre elles font du potager un univers très complexe et passionnant. Retrouvez dans cette fiche les conseils de culture des plantes potagères les plus courantes au potager. Zoom sur la tomate, la laitue (ou salade), l'oignon, la pomme de terre et le fraisier.

FINES HERBES


La cueillette des fines herbes doit se faire régulièrement afin d'éviter le fleurissement, qui altère la saveur des feuilles.

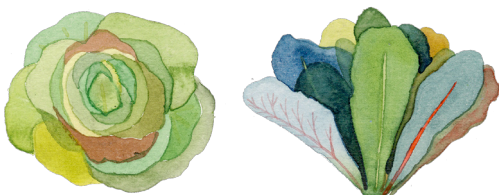
 Taillez les extrémités des tiges pour favoriser la ramification du plant et obtenir un feuillage plus fourni.




LES LÉGUMES À FEUILLES

Les laitues, bettes à cardes, épinards, etc.

 Cueillez d'abord les feuilles du pourtour de la rosette, d'autres feuilles pousseront à partir du centre.



Ils sont portés à produire rapidement des fleurs sur une tige centrale lorsque les températures sont élevées. Cette montée en graines indique la fin du cycle de la plante et occasionne un changement de saveur (amertume).

 Récoltez entièrement les feuilles ou attendez quelques semaines et récoltez les graines pour de nouvelles semences.


TOMATES


Il existe 2 types de plants de tomates:

> Déterminée: Ces plantes ont une hauteur fixe et un port buissonnant. Ils atteignent leur maturité plus rapidement.

> Indéterminée: Ces plantes ont une croissance continue, il faut les soutenir à l'aide d'un tuteur. Voir la fiche *Ouverture du potager* pour plus d'information sur les tuteurs.

Pour éviter l'épuisement des plants, l'encombrement de vos rangs et favoriser la production, il faut tailler les gourmands (drageons).

 Retirez les bourgeons qui se développent à l'intersection entre le tronc et les "branches", où se situent les feuilles. Cette tâche s'effectue au fur et à mesure qu'ils apparaissent.



 Étêtage

De trois à quatre semaines avant la fin des récoltes, il est recommandé de couper le bout de la tige principale pour favoriser la maturation des derniers fruits.

